

**БЮДЖЕТ ДЛЯ ГРАЖДАН  
на основании проекта  
бюджета муниципального  
района  
«Прохоровский район»  
на 2022 год  
и на плановый период  
2023-2024 годов**

**Прохоровка, 2021**



# Уважаемые жители Прохоровского района!

Брошюра «Бюджет для граждан» познакомит Вас с основными параметрами проекта бюджета муниципального района «Прохоровский район» Белгородской области на 2022 год и на плановый период 2023 и 2024 годов.

«Бюджет для граждан» предназначен, прежде всего, для жителей района, не обладающих специальными знаниями в сфере бюджетного законодательства, и разработан для привлечения большего количества граждан к участию в обсуждении вопросов формирования бюджета муниципального района.



В брошюре вы можете ознакомиться с задачами и приоритетными направлениями бюджетной политики, основными условиями формирования бюджета, источниками доходов бюджета, обоснованиями бюджетных расходов, планируемыми и достигнутыми результатами использования бюджетных ассигнований.

«Бюджет для граждан» нацелен на получение обратной связи от граждан, которые заинтересованы в социальном и экономическом развитии территорий населенных пунктов Прохоровского района.

# АДМИНИСТРАТИВНО-ТЕРРИТОРИАЛЬНОЕ ДЕЛЕНИЕ МУНИЦИПАЛЬНОГО РАЙОНА «ПРОХОРОВСКИЙ РАЙОН»

Прохоровский район образован в июле 1928 года, представляет собой часть территории Белгородской области и является ее самоуправляемой административно-территориальной единицей.

История современного поселка Прохоровка идет от железнодорожной станции Прохоровка, открывшейся летом 1869 года на вновь построенной железной дороге Курск – Харьков и получившей название от располагавшейся в 9 верстах от неё слободе Прохоровке. Первое упоминание о ней в исторических документах относится к XVII веку. Некоторое время вокруг железнодорожной станции существовали самостоятельные хутора: Разбойный, Лутово, Маслов, которые в 1887 году были объединены общим названием – село Александровское – по имени здравствующего тогда царя Александра III.

20 июня 1968 года село Александровское было переведено в разряд рабочего поселка. 20 сентября того же года название Александровский было упразднено, и поселок стал называться Прохоровкой.

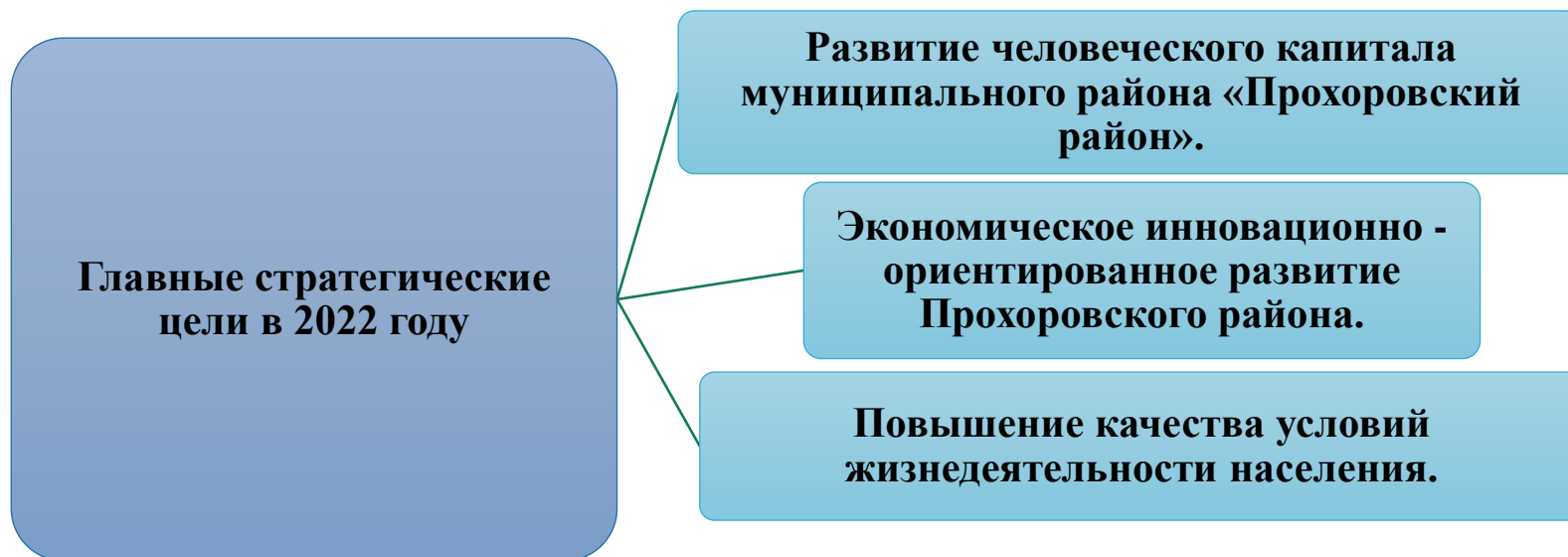
В соответствии с законом Белгородской области «Об установлении границ муниципальных образований и наделении их статусом городского, сельского поселения, городского округа, муниципального района» в муниципальном районе «Прохоровский район» образованы 1 городское и 17 сельских поселений, на территории которых находится 135 населенных пунктов.

Численность населения района на 1 января 2021 года составила 27163 человек.

# Миссия Прохоровского района

Миссия  
Прохоровского  
района

*«Прохоровский район – современная территория, сохраняющая богатое культурно-историческое наследие и развивающая туристический потенциал, с благоприятными условиями для развития экономики, создающая комфортную среду для жизнедеятельности населения».*



**Ключевые и иные показатели для достижения которых запрашиваются бюджетные средства на 2022 год:**



**\* Основные цели бюджетной политики при формировании бюджета Прохоровского района на 2022 год и на плановый период 2023 и 2024 годов**

**Обеспечение сбалансированности и устойчивости бюджетной системы района**

**Безусловное исполнение целей и задач национальных проектов**

**Обеспечение принятых социальных обязательств**

**Программно-целевой метод планирования бюджета**

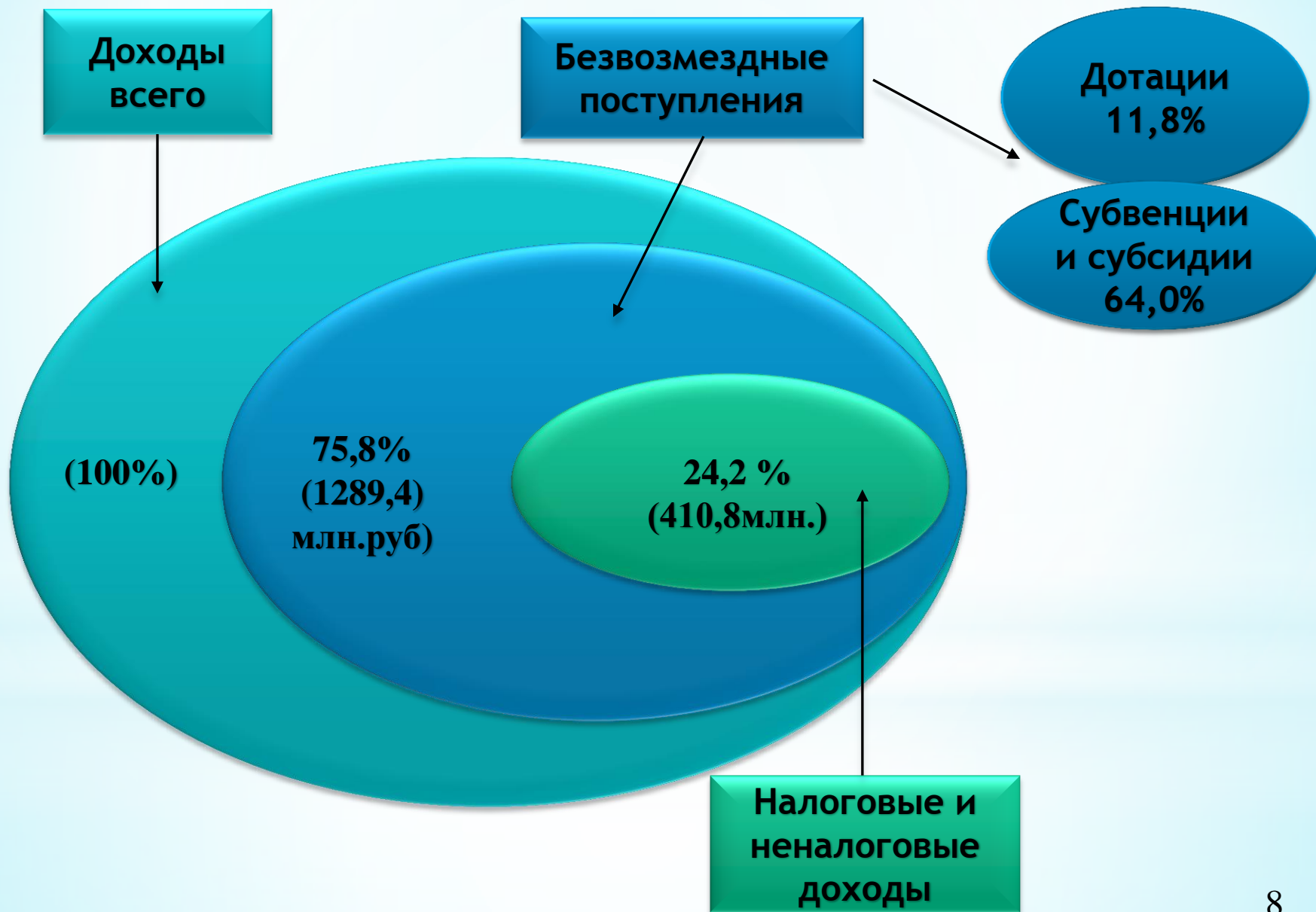
**Прозрачность управления муниципальными финансами района**

**Реализация механизма поддержки местных инициатив**

# **Основные направления налоговой и бюджетной политики Прохоровского района на 2022 год и на плановый период 2023 - 2024 годов**

- 1. Безусловное выполнение майских Указов Президента Российской Федерации**
- 2. Выполнение национальных проектов и программ**
- 3. Нарращивание налогового потенциала**
- 4. Совершенствование методов налогового администрирования с применением цифровых технологий**
- 5. Усиление межведомственного взаимодействия органов исполнительной власти по мобилизации имеющихся резервов и повышению собираемости платежей**
- 6. Обеспечение полноты уплаты налогов и пресечение схем незаконной минимизации налоговых обязательств**
- 7. Формирование гибкой и комплексной системы управления бюджетными расходами**
- 8. Создание условий для равных финансовых возможностей оказания гражданам муниципальных услуг**
- 9. Повышение эффективности предоставления мер социальной поддержки с учетом критериев адресности и нуждаемости ее получателей**

# Структура доходов бюджета в 2022 году





## Показатели собственных доходов консолидированного бюджета района в 2020-2021 годах

(тыс. руб.)

Показатели	Факт 2020	Оценка 2021	Темп факта 2021 к факту 2020,%
1	2	3	5
<b>Собственные налоговые и неналоговые доходы консолидированного бюджета</b>	526532,3	482846	91,7
в том числе:			
районный бюджет	453605	410806	90,6
местные бюджеты	72927,3	72040	98,8

# Структура налоговых и неналоговых доходов консолидированного бюджета Прохоровского района за 2020 -2021 голы в разрезе доходных источников

Наименование показателя	Факт 2020	План 2021	Оценка 2021	% исполнения в 2021 году	Темп роста 2021 г. к 2020 г, %
<b>ВСЕГО ДОХОДОВ</b>	526532,3	481201	482846	100,3	91,7
<b>Налоговые доходы</b>	454884,7	465711	465814	100	102,4
<b>Акцизы</b>	17806,3	20253	20318	100,3	114,1
<b>Налог на доходы физических лиц</b>	383144,7	394167	394167	100	102,9
<b>Налоги от субъектов малого предпринимательства (ЕНВД, патент, сельхозналог</b>	9805	8481	9755	115	99,5
<b>Местные налоги (земельный налог, налог на имущество физических лиц)</b>	40334,7	38694	38694	100	95,9
<b>Госпошлина</b>	3794	4116	2880	70	75,9
<b>Неналоговые доходы</b>	71647,6	15490	17032	110	23,8
<b>Плата за негативное воздействие на окружающую среду</b>	514,8	515	371	72	72,1
<b>Арендная плата за земли и имущество</b>	11591,4	9500	10000	105,3	86,3
<b>Доходы от продажи земли и имущества</b>	56240,4	3399	4552	133,9	8,1
<b>Штрафы</b>	1032	763	1120	146,8	108,5
<b>Доходы от оказания платных услуг</b>	2269	1313	989	75,3	42,6

# Прогноз налоговых и неналоговых доходов консолидированного бюджета Прохоровского 11 района по видам доходных источников в 2022-2024 годы

тыс. рублей

Наименование показателя	Прогноз 2022	Прогноз 2023	Прогноз 2024	Темп роста, %		
				2022 к 2021	2023 к 2022	2024 к 2023
Акцизы	21138	21326	21672	104	100,9	101,6
Налог на доходы физических лиц	431411	463767	499477	109,4	107,5	107,7
Единый сельхозналог	2572	2675	2782	65,7	104	104
Патент	4551	4734	4923	114,5	104	104
Налог, взимаемый в связи с применением упрощенной системы налогообложения	4704	4892	5074		104	103,7
Налог на имущество физических лиц	10935	11373	11828	106,4	104	104
Земельный налог	29556	29852	30150	104	101	101
Госпошлина	3561	3704	3852	123,6	104	104
<b>Итого налоговые доходы</b>	<b>508428</b>	<b>542323</b>	<b>579758</b>	<b>109,6</b>	<b>106,7</b>	<b>106,9</b>
Плата за негативное воздействие на окружающую среду	893	928	966	240,7	103,9	104,1
Арендная плата за земли	7500	7500	7500	93,8	100	100
Доходы от сдачи в аренду имущества, находящегося в государственной и муниципальной собственности	1800	1800	1800	90	100	100
Доходы от продажи земли	2000	2000	2000	76,5	100	100
Доходы от реализации имущества, находящегося в государственной и муниципальной собственности	700	700	700	36,1	100	100
Штрафы	764	795	827	68,2	104,1	104
Прочие неналоговые доходы	201	202	203	402	100,5	100,5
Доходы от предпринимательской и иной, приносящей доход деятельности	873	912	953	93	104,5	104,5
<b>Итого неналоговые доходы</b>	<b>14731</b>	<b>14837</b>	<b>14949</b>	<b>86,5</b>	<b>100,7</b>	<b>100,8</b>
<b>Итого собственных доходов</b>	<b>523159</b>	<b>557160</b>	<b>594707</b>	<b>108,8</b>	<b>106,5</b>	<b>106,7</b>

**Межбюджетные трансферты, получаемые от других бюджетов  
бюджетной системы Российской Федерации, за 2020 -2021 годы,  
проект на 2022-2024 годы**

(тыс.рублей)

<b>Наименование</b>	<b>Направлено в 2020 году</b>	<b>Оценка 2021 год</b>	<b>Проект на 2022 год</b>	<b>Проект на 2023 год</b>	<b>Проект на 2024 год</b>
<b>Безвозмездные поступления от других бюджетов бюджетной системы Российской Федерации - всего</b>	<b>1 080 119</b>	<b>1 289 437</b>	<b>1 526 477</b>	<b>1 279456</b>	<b>1 279 497</b>
<b>в том числе:</b>					
<b>Дотации бюджетам субъектов Российской Федерации</b>	<b>184 588</b>	<b>201 189</b>	<b>252 648</b>	<b>197 171</b>	<b>187 312</b>
<b>Субсидии</b>	<b>193 483</b>	<b>248 953</b>	<b>371 197</b>	<b>153 905</b>	<b>124 177</b>
<b>Субвенции</b>	<b>618 237</b>	<b>747 770</b>	<b>835 859</b>	<b>877 175</b>	<b>913 999</b>
<b>Иные межбюджетные трансферты</b>	<b>83 811</b>	<b>91 425</b>	<b>66 773</b>	<b>51 205</b>	<b>54 009</b>

# Базовые приоритеты при формировании расходов бюджета на 2022 год и на плановый период 2023 и 2024 годов

Выполнение Указов Президента РФ от 7 мая 2012 года

Повышение эффективности и результативности бюджетных расходов

Совершенствование принципа формирования бюджетов на основе муниципальных программ

Обеспечение доступности и качества оказания государственных и муниципальных услуг

Повышение эффективности муниципальных закупок



МАЙСКИЕ  
УКАЗЫ ПРЕЗИДЕНТА

\* Указ Президента Российской Федерации  
от 7 мая 2012 года №597 «О мерах по реализации  
государственной социальной политики»

Для реализации данного Указа и достижения целевых  
показателей заработной платы предусмотрено:

В 2021 году – 449 417,5 тыс. рублей

В 2022 году – 477 276,9 тыс. рублей

В 2023 году – 505 852,5 тыс. рублей

В 2024 году – 533 088,3 тыс. рублей

**\* ИСПОЛНЕНИЕ УКАЗОВ ПРЕЗИДЕНТА РФ ПО ЗАРАБОТНОЙ ПЛАТЕ**

Категории работников	Средняя зарплата, рублей		Целевые показатели по "дорожной карте"		
	2020 год Факт	2021 год План	2022	2023	2024
<i>1</i>	<i>2</i>	<i>3</i>	<i>4</i>	<i>5</i>	<i>6</i>
<b>Среднемесячный доход от трудовой деятельности</b>	<b>32 296</b>	<b>33 910</b>	<b>37 150</b>	<b>39 900</b>	<b>42 900</b>
Педагогические работники дошкольных образовательных организаций	33 827	39 782	43 203	44 931	46 729
Педагогические работники образовательных организаций общего образования	38 610	43 873	45 628	47 453	49 351
Учителя, осуществляющие учебный процесс	40 526	46 601	48 465	50 404	52 420
Педагогические работники организаций дополнительного образования детей	40 708	46 601	48 465	50 404	52 420
Работники учреждений культуры	33 293	34 861	37 924	40 496	43 301
Социальные работники	32 608	33 910	37 150	39 900	42 900

# Группы расходных обязательств в зависимости от приоритетности расходов

**Первая группа  
(первоочередные  
расходы)**



- фонд оплаты труда; социальные выплаты и пособия; налоги и сборы; питание

**Вторая группа  
(возможные к  
оптимизации)**



- коммунальные услуги; услуги связи; ГСМ; командировочные расходы; информационные услуги; противопожарные мероприятия; охрана помещений; общественные организации; прочие материальные запасы и т.д.

**Третья группа  
(необязательные  
расходы)**



- Мягкий инвентарь; мероприятия; приобретение оборудования; капитальный, текущий ремонт зданий и оборудования



# \* Прогноз расходов консолидированного бюджета на 2022-2024 годы

(млн. рублей)

№ п/ п	Наименование показателей	Ожидаемое исполнение за 2021 год	Прогноз на 2022 год	Прогноз на 2023 год	Прогноз на 2024 год	Темпы роста		
						Прогноз на 2022 год к оценке 2021 года	Прогноз на 2023 год к прогнозу 2022 года	Прогноз на 2024 год к прогнозу на 2023 год
1	2	3	4	5	6	7	8	9
1.	<b>Всего расходов</b>	1 787 190,6	2 010 874,2	1 785 411,4	1 820 195,0	112,5	88,8	101,9
1.1	за счет собственных доходных источников с учетом дотаций из областного бюджета	823 124,6	829 362,6	795 874,6	823 563,1	100,8	96,0	103,5
1.2	за счет межбюджетных трансфертов из областного и федерального бюджетов*	964 066,0	1 181 511,6	989 536,8	996 631,9	122,6	83,8	100,7

\* С учетом I чтения областного закона

**\* Удельный вес расходов бюджета муниципального района «Прохоровский район»  
на 2021-2024 годы в отраслевом разрезе**

(тыс. рублей)

Раздел	Наименование показателей	Ожидаемое исполнение за 2021 год	Удельный вес в общем объеме расходов	Прогноз на 2022 год	Удельный вес в общем объеме расходов	Прогноз на 2023 год	Удельный вес в общем объеме расходов	Прогноз на 2024 год	Удельный вес в общем объеме расходов
1	2	3	4	5	6	7	8	9	10
01	Общегосударственные вопросы	119 098,3	6,70	136 211,8	6,86	140 852,3	8,01	145 905,5	8,14
02	Национальная оборона	1 560,0	0,09	1 601,0	0,08	1 634,0	0,09	1 685,0	0,09
03	Национальная безопасность и правоохранительная деятельность	6 698,7	0,38	6 068,0	0,31	6 188,7	0,35	6 350,1	0,36
04	Национальная экономика	33 931,7	1,91	35 656,6	1,80	17 429,5	0,99	15 856,9	0,89
05	Жилищно-коммунальное хозяйство	43 317,5	2,44	38 689,8	1,95	24 372,3	1,39	56 761,8	3,17
06	Охрана окружающей среды	551,0	0,03	1 218,7	0,06	623,0	0,04	646,0	0,04
07	Образование	673 004,8	37,83	883 629,8	44,49	822 887,2	46,80	769 238,6	42,90
08	Культура, кинематография	211 085,3	11,86	276 458,0	13,92	197 040,8	11,21	214 493,3	11,96
09	Здравоохранение	11 657,2	0,66	7 610,8	0,38				
10	Социальная политика	319 016,4	17,94	366 321,4	18,45	375 564,6	21,36	388 274,2	21,65
11	Физическая культура и спорт	37 680,0	2,12	40 947,6	2,06	41 675,4	2,37	42 892,8	2,39
12	Средства массовой информации	1 200,0	0,07	1 400,0	0,07	1 456,0	0,08	1 514,0	0,08
13	Обслуживание государственного и муниципального долга								
14	Межбюджетные трансферты общего характера бюджетам субъектов Российской Федерации и муниципальных образований	166 376,2	9,36	103 755,4	5,22	95 286,3	5,41	97 566,7	5,44
	Дорожное хозяйство	153 166,4	8,61	86 404,0	4,35	16 505,0	0,94	16 932,0	0,94
	Условно утвержденные расходы					16 903,0	0,96	35 049,0	1,95
	<b>ВСЕГО РАСХОДОВ по бюджету</b>	<b>1 778 343,5</b>	<b>100,0</b>	<b>1 985 972,9</b>	<b>100,0</b>	<b>1 758 418,1</b>	<b>100,0</b>	<b>1 793 165,9</b>	<b>100,0</b>

# Межбюджетные трансферты из областного бюджета бюджету муниципального района «Прохоровский район» в 2020-2024 гг.

(тыс.рублей)

Наименование показателей	Исполнено за 2020 год	Доля в общем объеме (%)	План на 2021 год	Доля в общем объеме (%)	Проект на 2022 год	Доля в общем объеме (%)	Проект на 2023 год	Доля в общем объеме (%)	Проект на 2024 год	Доля в общем объеме (%)
1	4	5	4	5	6	7	8	9	10	11
<b>Всего безвозмездные поступления</b>	<b>936 812,3</b>	<b>100,0</b>	<b>1 260 951,7</b>	<b>100,0</b>	<b>1 475 703,2</b>	<b>100,0</b>	<b>1 228 251,4</b>	<b>100,0</b>	<b>1 225 488,0</b>	<b>100,0</b>
<b>из них</b>										
Дотация на выравнивание бюджетной обеспеченности муниципального района	184 587,6	19,7	201 189,0	15,96	252 647,6	17,12	197 170,6	16,05	187 312,1	15,28
Субвенция бюджетам муниципальных районов на осуществление полномочий Белгородской области по расчету и предоставлению дотаций на выравнивание бюджетной обеспеченности поселений	41 544,0	4,43	41 544,0	3,30	41 544,0	2,82	41 544,0	3,38	41 544,0	3,39
<b>Общегосударственные вопросы</b>	<b>613,7</b>	<b>0,07</b>	<b>1 860,9</b>	<b>0,15</b>	<b>622,0</b>	<b>0,04</b>	<b>574,9</b>	<b>0,05</b>	<b>595,6</b>	<b>0,05</b>
Национальная оборона	1 496,0	0,16	1 560,0	0,12	1 601,0	0,11	1 634,0	0,13	1 685,0	0,14
Национальная безопасность и правоохранительная деятельность	1 076,0	0,11	1 293,7	0,10	1 194,0	0,08	1 206,0	0,1	1 218,0	0,1
Национальная экономика	7 650,0	0,82	171 717,1	13,62	73 316,1	4,97	3 306,0	0,27	3 358,1	0,27
Жилищно-коммунальное хозяйство	66 926,3	7,14	25 983,9	2,06	27 392,4	1,86	12 603,3	1,03	41 448,8	3,38
Охрана окружающей среды	458,5	0,05	5 728,2	0,45	622,2	0,04	623,0	0,05	646,0	0,05
Образование	389 021,5	41,53	433 317,3	34,36	649 077,4	43,98	597 193,5	48,62	556 968,9	45,45
Культура, кинематография	4 290,9	0,46	51 650,8	4,10	68 017,9	4,61	9 709,8	0,79	15 908,4	1,30
Социальная политика	239 147,8	25,53	308 815,5	24,49	353 580,0	23,96	362 686,3	29,53	374 803,1	30,59
Здравоохранение и физическая культура	0		16 291,3	1,29	6 088,6	0,41				

# \* Планируемые расходы на реализацию целей национальных проектов в 2021-2024 годах

(тыс. рублей)

№ п/п	Наименование	2021 год	2022 год	2023 год	2024 год
	<b>ВСЕГО, из них:</b>	<b>23 215,7</b>	<b>27 859,0</b>	<b>27 606,5</b>	<b>61 496,6</b>
<b>1.</b>	<b>ДЕМОГРАФИЯ</b>	23 215,7	24 793,2	27 606,5	29 136,6
<b>2.</b>	<b>ОБРАЗОВАНИЕ</b>		3 023,4		
<b>3.</b>	<b>ЖИЛЬЕ И ГОРОДСКАЯ СРЕДА</b>				32 360,0
<b>4.</b>	<b>ЭКОЛОГИЯ</b>		42,4		

# Функциональная структура бюджета



# \* Раздел 0100 «Общегосударственные расходы», тыс. рублей

Наименование	Ожидаемое исполнение за 2021 год	Проект на 2022 года	%
<b>Объем расходов по разделу, в том числе:</b>	<b>119 098,3</b>	<b>136 211,8</b>	<b>114,4</b>
• Средства местного бюджета	117 237,4	135 589,8	115,6
• Целевые субвенции	1860,9	622,0	33,4

Основные направления расходов	Проект на 2022 год
Содержание органов местного самоуправления	70 061,2
Резервный фонд	2 000,0
Содержание МКУ «АХЦ»	49 010,2
Содержание МКУ «ЦБУ»	14 142,4
Другие общегосударственные вопросы	998,0

## Субвенции

Субвенции на осуществление полномочий по составлению (изменению) списков кандидатов в присяжные заседатели федеральных судов общей юрисдикции в Российской Федерации

Субвенции бюджетам муниципальных образований на осуществление полномочий по созданию и организации деятельности территориальных комиссий по делам несовершеннолетних и защите их прав

## Передаваемые полномочия от поселений

Расходы по заключенным соглашениям в части внутреннего и внешнего финансового контроля; организации исполнения бюджета

# \* Раздел 0300 «НАЦИОНАЛЬНАЯ БЕЗОПАСНОСТЬ И ПРАВООХРАНИТЕЛЬНАЯ ДЕЯТЕЛЬНОСТЬ», тыс. рублей

Наименование	Ожидаемое исполнение за 2021 год	Проект на 2022 года	%
Объем расходов по разделу, в том числе:	6 698,7	6 068,0	90,6
• Органы юстиции (осуществление переданных органам государственной власти субъектов Российской Федерации полномочий Российской Федерации на государственную регистрацию актов гражданского состояния)	1 598,0	1 454,0	91,0
• Защита населения и территории от чрезвычайных ситуаций природного и техногенного характера, пожарная безопасность	3 554,7	4 048,0	113,9
• Другие вопросы в области национальной безопасности и правоохранительной деятельности	1 546,0	566,0	36,6



## \* Раздел 0400 «Национальная экономика», тыс. рублей

Наименование	Оценка исполнения за 2021 год	Проект на 2021 года	%
<b>Объем расходов по разделу, в том числе:</b>	<b>187 098,1</b>	<b>122 060,6</b>	<b>65,2</b>
• Общеэкономические вопросы (04 01) (осуществление полномочий в области охраны труда)	501,0	551,0	110,0
• Сельское хозяйство и рыболовство (04 05) (обеспечение отдельных государственных полномочий по содержанию сибиреязвенных скотомогильников (биотермических ям), находящихся в собственности Белгородской области; на мероприятия при осуществлении деятельности по обращению с животными без владельцев)	156,2	635,6	406,9
• Транспорт (04 08) (организация транспортного обслуживания населения)	16 311,9	19 551,1	119,9
• Дорожное хозяйство (дорожный фонд) (04 09)	153 166,4	86 404,0	44,1
• Связь и информатика (04 10) информационные услуги	6 233,0	6 455,5	103,6
• Другие вопросы в области национальной экономики (04 12)	10 729,6	8 463,4	78,8





**\* Источники формирования и расходы на обеспечение дорожной деятельности за 2020-2021 годы и прогноз на 2022 год**

№ п/п	Наименование показателей	Исполнено за 2020 год	Утверждено на 2021 год	Проект на 2022 год	Темп роста, %
1	2	3	4	5	6
<b>1</b>	<b>Доходы</b>	<b>91 023,2</b>	<b>194 375,1</b>	<b>86 404,0</b>	<b>44,4</b>
1.1	Акцизы на нефтепродукты	13 831,1	15 732,0	16 419,0	104,4
1.2	Субсидии областного бюджета на строительство и ремонт (межбюджетные трансферты)	74 222,7	171 540,0	69 985,0	<b>40,8</b>
1.3	Часть общего объема средств, направляемых на дорожную деятельность	527,8			
1.4	Средства резервного фонда администрации района	96			
1.5	Остатки средств дорожного фонда на начало года	2345,6	7 103,1		
<b>2</b>	<b>Расходы</b>	<b>86 160,7</b>	<b>194 375,1</b>	<b>86 404,0</b>	<b>44,4</b>
2.1	Обеспечение дорожной деятельности		3356,1	10 235,6	В 3 раза
2.2	Строительство, капитальный ремонт и ремонт автомобильных дорог	83 160,7	188 219,0	73 668,4	39,1
2.3	Межбюджетные трансферты бюджетам муниципальных образований	3 000,0	2 800,0	2 500,0	89,3

# Бюджет дорожного фонда, тыс. руб.

№ п/п	Наименование показателей	Сумма		
		2022 год	плановый период	
			2023 год	2024 год
1	2	3	4	5
	<b>Доходы</b>			
1.	Акцизы по подакцизным товарам (продукции), производимым на территории Российской Федерации	16419,0	16 505,0	16 189,0
2.	Субсидии бюджетам муниципальных районов на осуществление дорожной деятельности в отношении автомобильных дорог общего пользования	69985,0		
	<b>Всего доходов</b>	<b>86404,0</b>	<b>16 505,0</b>	<b>16 189,0</b>
	<b>Расходы</b>			
1.	Содержание и ремонт автомобильных дорог общего пользования	10235,60	14005,0	13689,0
2.	Капитальный ремонт и ремонт сети автомобильных дорог общего пользования населенных пунктов	73668,4		
3.	Межбюджетные трансферты, передаваемые из бюджета муниципального района в бюджеты поселений на осуществление части полномочий по содержанию и ремонту автомобильных дорог общего пользования	2 500,0	2 500,0	2 500,0

## Объемы финансирования мероприятий по жилищно-коммунальному хозяйству в 2021-2024 годах

тыс. рублей

№ п/п	Наименование	2021 год	2022 год	2023 год	2024 год
	<b>ВСЕГО, из них:</b>	<b>43 317,5</b>	<b>38 429,8</b>	<b>24 112,3</b>	<b>56 501,8</b>
1.1.	Проведение мероприятий по капитальному ремонту многоквартирных домов (взнос на кап.ремонт)	250,0	260,0	260,0	260,0
1.2.	Проведение мероприятий по обустройству и восстановлению воинских захоронений	Изменение БК	710,5	1 537,0	676,5
1.3.	Возмещение расходов по гарантированному перечню услуг по погребению в рамках статьи 12 Федерального Закона от 12.01.1996г. № 8-ФЗ «О погребении и похоронном деле» -12,3 т.р.	12,3	19,3	19,3	19,3
1.4.	Реализация проекта «Формирование комфортной городской среды»	0	0	0	32 360,0
1.5.	Благоустройство (детские, спортивные площадки, комплексное развитие сельских территорий)	10 565,6	16 000,0	0	0
1.6.	Прочие расходы (освещение, инициативные проекты и прочее)	32 489,6	21 440,0	22 296,0	23 186,0

# \* Раздел 0700 «Образование», тыс. рублей

## Основные направления расходов

- ✓ Содержание сети учреждений дошкольного образования, общего образования и дополнительного образования детей;
- ✓ Компенсация расходов на питание воспитанников дошкольных учреждений, получивших льготу – 2658,0
- ✓ Содержание муниципального казенного учреждения «ЦМИ «МИР»
- ✓ Профессиональная подготовка, переподготовка и повышение квалификации
- ✓ Проведение оздоровительной компании детей
- ✓ Содержание органа местного самоуправления
- ✓ Содержание муниципальных казенных учреждений (МЦОК, ЦБУ)



**\* Структура расходов районного бюджета по отрасли  
«Образование» в 2021-2024 годах (с учетом  
капитальных вложений)**

тыс. рублей

	<b>2021 ГОД</b>	<b>2022 ГОД</b>	<b>2023 ГОД</b>	<b>2024 ГОД</b>	<b>Темп роста 2022г. к 2021г.</b>
<b>Всего расходы по отрасли, в т.ч.:</b>	676 319,2	883 629,8	822 887,2	769 238,6	<b>130,7</b>
<b>Оплата труда</b>	491 930,4	523 328,3	549 225,9	573 239,0	<b>106,4</b>
<b>Приобретение оборудования</b>	7 560,0	34 630,0			<b>В 4,5 раза</b>
<b>питание</b>	25 098,9	32 222,4	31 090,4	31 465,5	<b>128,4</b>
<b>Мероприятия по обеспечению антитеррористической защищенности</b>	8 049,2	17 716,5	17 716,5	17 716,5	<b>В 2,2 раза</b>
<b>Прочие расходы (с учетом капвложений)</b>	143 680,7	275 732,6	224 854,4	146 817,6	<b>В 1,9 раза</b>

# *Социально ориентированный бюджет*

## Ветераны труда, ветераны военной службы, труженики тыла, реабилитированные лица и лица, признанные пострадавшими от политических репрессий


\* Закон Белгородской области от 28.12.2004 года №165 (ред. от 09.12.2015 года) "Социальный кодекс Белгородской области" (принят Белгородской областной Думой 09.12.2004 года)

Объём межбюджетных трансфертов муниципальному району «Прохоровский район» на оплату ежемесячных денежных выплат и на выплату ежемесячных денежных компенсаций расходов по оплате ЖКУ в 2022 году - 18 491,0 тыс. рублей, в 2023 году - 19 229,0 тыс. рублей, в 2024 году - 19 932,0 тыс. рублей

Численность граждан данных категорий, проживающих в Прохоровском районе на 2022-2024 годы – 1 041 человек

Ветеранам труда, ветеранам военной службы и труженикам тыла предоставляются социальные услуги и ежемесячные денежные выплаты:

- внеочередное оказание медицинской помощи;
- ежемесячная денежная компенсация в размере 50% от платы коммунальных услуг;
- проезд на железнодорожном транспорте пригородного сообщения с оплатой 50% стоимости проезда;
- ежемесячная денежная выплата в 2022 году: ветеранам труда – 1 082 рубля; труженикам тыла – 1 244 рубля.



Реабилитированным и признанным пострадавшими от политических репрессий гражданам предоставляются социальные услуги и ежемесячные денежные выплаты:

- бесплатный доступ к телефонной сети при наличии технической возможности;
- ежемесячная денежная компенсация в размере 50% от платы коммунальных услуг;
- бесплатный проезд (туда и обратно) один раз в год железнодорожным транспортом;
- бесплатное слухопротезирование;
- внеочередное оказание медицинской помощи (в т.ч. ежегодное диспансерное обследование);
- ежемесячная денежная выплата в 2022 году:
  - реабилитированным лицам – 1 244 рублей;
  - признанным пострадавшими от политических репрессий – 1 082 рубля;

**Объём межбюджетных трансфертов муниципальному району «Прохоровский район»:**

-выплата компенсации части родительской платы за присмотр и уход за детьми в образовательных организациях, реализующих основную общеобразовательную программу дошкольного образования в **2022 -2024 годах по 5 439,0 тыс. рублей ежегодно**

-выплата ежемесячных денежных компенсаций расходов по оплате жилищно-коммунальных услуг многодетным семьям: **2022 год – 3 991,0 тыс. рублей; 2023 год – 4 151,0 тыс. рублей; 2024 год – 4 317,0 тыс. рублей. Получателей -251 семья.**



-выплата ежемесячных пособий гражданам, имеющим детей **в 2022 году 16 803,0 тыс. рублей; 2023 году – 17 485,0 тыс. рублей; 2024 году – 18 186,0 тыс. рублей. Получателей- 1894 ребенка.**

-дополнительные меры социальной защиты семей, родивших третьего и последующих детей по представлению материнского (семейного) капитала **в 2022 году 4 169,0 тыс. рублей, 2023 году – 4 596,0 тыс. рублей, 2024 году – 4 780,0 тыс. рублей. Получателей – 53 человека.**





## \* Дети войны

- Закон Белгородской области от 28.12.2004 года №165 (ред. от 09.12.2015г.) «Социальный кодекс Белгородской области» (принят Белгородской областной Думой 09.12.2004 года)
- Глава 26. Меры социальной защиты лиц, родившихся в период с 22 июня 1923 года по 3 сентября 1945 года («Дети войны»)



Лицам, родившимся в период с 22 июня 1923 года по 3 сентября 1945 года предоставляется ежемесячная денежная выплата в 2022 году в размере – 1 082 рубля

Численность граждан, родившихся в период с 22 июня 1923 года по 3 сентября 1945 года (Дети войны), проживающих в Прохоровском районе 2022 год – 1 768 человек.

Объем межбюджетных трансфертов в бюджет Прохоровского района на оплату ежемесячных выплат в 2022 году - 25 277 тыс. рублей, в 2023 году – 26 281,0 тыс. рублей, в 2024 году – 27 333,0 тыс. рублей



**Ежемесячное денежное вознаграждение за классное руководство** (установленное постановлением Правительства Белгородской области от 30.12.2013 года № 554-пп «О порядке и условиях выплаты денежного вознаграждения за выполнение функций классного руководителя педагогическим работникам государственных и муниципальных образовательных организаций Белгородской области»)

2022 год – 1 896,0 тыс. рублей;  
2023 год – 1 896,0 тыс. рублей;  
2024 год – 1 896,0 тыс. рублей.

**Предоставление мер социальной поддержки педагогическим работникам муниципальных образовательных организаций, проживающим и работающим в сельских населённых пунктах, рабочих посёлках (посёлках городского типа)** – постановление Правительства Белгородской области от 25.08.2008 года № 198-пп «О реализации на территории Белгородской области мер по оказанию социальной поддержки педагогическим работникам образовательных организаций, расположенных в сельских населённых пунктах, рабочих посёлках (посёлках городского типа)»

2022 год – 19 329,0 тыс. рублей;  
2023 год – 19 903,0 тыс. рублей;  
2024 год – 20 502,0 тыс. рублей.

# \* Строительство, реконструкция и капитальный ремонт объектов социальной сферы 2022 год

Отрасли	Количество объектов	Объем расходов, млн рублей
1	2	3
<b>ВСЕГО</b>	<b>6</b>	<b>357 911,6</b>
образование	5	265 924,0
культура	1	75 342,3
прочие расходы (проектно- изыскательские работы, экспертиза и пр.)		16 645,3



# \* Программы по обеспечению жильем 2022 год

Категории	Численность, чел. (семей)	Объем расходов, млн рублей
1	2	3
<b>Обеспечение жильем - всего</b>	<b>35</b>	<b>47 285,4</b>
МОЛОДЫЕ СЕМЬИ	29	28 020,2
дети-сироты	1	1 682,5
семьи, имеющие детей- инвалидов	2	9 972,0
медицинские работники	3	7 610,7





# МУНИЦИПАЛЬНЫЕ ПРОГРАММЫ



# \*Перечень муниципальных программ Прохоровского района


- ❖ Обеспечение безопасности жизнедеятельности населения Прохоровского района;
- ❖ Развитие образования Прохоровского района;
- ❖ Совершенствование и развитие транспортной системы и дорожной сети Прохоровского района;
- ❖ Социальная поддержка граждан в Прохоровском районе;
- ❖ Развитие культуры, искусства и туризма Прохоровского района;
- ❖ Физическая культура, спорт и молодежная политика на территории Прохоровского района;
- ❖ Развитие информационного общества и повышение качества и доступности государственных и муниципальных услуг в Прохоровском районе;
- ❖ Развитие экономического потенциала и формирование благоприятного предпринимательского климата в Прохоровском районе;
- ❖ Обеспечение доступным и комфортным жильем и коммунальными услугами жителей Прохоровского района;
- ❖ Развитие системы муниципальной кадровой политики в Прохоровском районе;
- ❖ Формирование современной городской среды на территории Прохоровского района;
- ❖ Развитие общественного самоуправления и социальной активности населения муниципального района «Прохоровский район»;
- ❖ Укрепление общественного здоровья в Прохоровском районе.

# Программно-целевое планирование районного бюджета

## 13 МУНИЦИПАЛЬНЫХ ПРОГРАММ

**2021 год**

**83,1% в общем  
объеме расходов**



**2022-2024 годы**

**87,8 % - 2022 год;  
85,5 % - 2023 год;  
84,4% - 2024 год.**

**В КАЧЕСТВЕ  
НЕПРОГРАММНЫХ РАСХОДОВ – СОДЕРЖАНИЕ РЯДА МУНИЦИПАЛЬНЫХ ОРГАНОВ И ОРГАНОВ  
ИСПОЛНИТЕЛЬНОЙ ВЛАСТИ РАЙОНА, СУБВЕНЦИИ ПОСЕЛЕНИЯМ, РЕЗЕРВНЫЙ ФОНД**

**\* Информация о расходах на реализацию муниципальных программ Прохоровского района за 2020-2021 годы и прогноз на 2022 год и на плановый период 2023 год и 2024 год (тыс. рублей)**

Наименование государственной программы	Исполнено за 2020 год	Ожидаемое исполнение за 2021 год	Прогноз на 2022 год	Прогноз на 2023 год	Прогноз на 2024 год
1	2	3	4	5	6
Муниципальная программа Прохоровского района «Обеспечение безопасности жизнедеятельности населения на территории Прохоровского района»	5 056,4	7 340,9	6 669,0	6 850,9	7 076,9
Муниципальная программа Прохоровского района «Развитие образования Прохоровского района»	609 175,8	689 308,0	881 494,0	820 325,8	766 231,1
Муниципальная программа Прохоровского района «Совершенствование и развитие транспортной системы и дорожной сети Прохоровского района»	100 040,6	164 980,1	105 955,1	23 313,0	22 112,4
Муниципальная программа Прохоровского района «Социальная поддержка граждан в Прохоровском районе»	214 640,0	279 904,0	302 722,7	314 318,7	330 504,4
Муниципальная программа Прохоровского района «Развитие культуры, искусства и туризма Прохоровского района»	142 248,8	213 606,8	298 658,5	220 913,1	238 389,4
Муниципальная программа Прохоровского района «Физическая культура, спорт и молодежная политика на территории Прохоровского района»	34 051,7	43 973,6	45 744,4	46 626,5	48 004,7
Муниципальная программа Прохоровского района «Развитие информационного общества и повышение качества и доступности государственных и муниципальных услуг в Прохоровском районе»	9 675,7	9 530,0	7 855,5	7 911,5	7 969,5
Муниципальная программа Прохоровского района «Развитие экономического потенциала и формирование благоприятного предпринимательского климата в Прохоровском районе»	5 936,0	10 104,0	7 470,9	1 647,4	1 571,6
Муниципальная программа Прохоровского района «Обеспечение доступным и комфортным жильем и коммунальными услугами жителей Прохоровского района»	41 271,1	48 809,6	70 347,2	60 335,2	57 162,1
Муниципальная программа Прохоровского района «Развитие системы муниципальной кадровой политики в Прохоровском районе»	457,7	594,0	232,0	232,0	232,0
Муниципальная программа Прохоровского района «Формирование современной городской среды на территории Прохоровского района»	58 227,3	8 786,0	16 000,0	0,0	32 360,0
Муниципальная программа Прохоровского района «Развитие общественного самоуправления и социальной активности населения муниципального района «Прохоровский район»»	1 591,5	1 146,9	998,0	998,0	998,0
Муниципальная программа Прохоровского района «Укрепление общественного здоровья»		100,0	235,0	235,0	235,0
<b>ВСЕГО</b>	<b>1 222 372,6</b>	<b>1 478 183,9</b>	<b>1 744 382,3</b>	<b>1 503 707,1</b>	<b>1 512 847,1</b>
					<b>40</b>



## «Межбюджетные трансферты»

\* Всего по данному разделу на 2022 год предусмотрено средств в сумме - **103 755,4 тыс. рублей**, на 2023 год - **95 286,3 тыс. рублей**, на 2024 год - **97 566,7 тыс. рублей**,  
в том числе:

\* дотации на выравнивание бюджетной обеспеченности поселений на 2022 год **62 211,4 тыс. рублей**, на 2023 год - **53742,3 тыс. рублей**, на 2024 год - **56 022,7 тыс. рублей**;

\* - субвенции бюджетам муниципальных районов на осуществление полномочий по расчету предоставлению дотаций на выравнивание бюджетной обеспеченности поселений на 2022 год и плановый период 2023 и 2024 годов предусмотрены в сумме **41 544,0 тыс. рублей** ежегодно

**\* Основные параметры бюджета муниципального района «Прохоровский район» на 2022-2024 годы**

(тыс. рублей)

№ п/п	Наименование показателей	Прогноз на 2022 год	Прогноз на 2023 год	Прогноз на 2024 год
1	2	3	4	5
<b>1.</b>	<b>ДОХОДЫ, всего</b>	<b>1 973 960,9</b>	<b>1 758 418,1</b>	<b>1 793 165,9</b>
из них:				
1.1.	<i>собственные (налоговые/неналоговые, дотация, субвенция на дотацию)</i>	741 675,6	717 676,6	742 525,1
1.2.	<i>безвозмездные поступления</i>	1 232 285,3	1 040 741,5	1 050 640,8
<b>2.</b>	<b>РАСХОДЫ, всего</b>	<b>1 985 972,9</b>	<b>1 758 418,1</b>	<b>1 793 165,9</b>
из них:				
2.1.	<i>собственные</i>	804 461,3	768 881,3	796 534
2.2.	<i>Областные и федеральные средства</i>	1 181 511,6	989 536,8	996 631,9
<b>3.</b>	<b>Дефицит(-)</b>	<b>-12 012,0</b>		
<b>4.</b>	<b>% дефицита</b>	<b>8,3</b>		

## Дефицит и источники финансирования дефицита районного бюджета на 2022 год

тыс. рублей

<b>1</b>	<b>Дефицит 2022 года</b>	<b>-12 012</b>
2	Источники финансирования дефицита	12 012
2.1	Собственные источники	12 012
	Изменение остатков средств	12 012
	Иные источники	0
2.2	Заемные источники	0
	Привлечение заимствований	0
	Погашение заимствований	0